











Bunnstoff guide

Båttype	Alle typer motor og seilbåter	Aluminiumsbåter, propeller, og drev	Hurtiggående Motor- og seilbåter	Racerbåter og Regattaseilbåter	Trebåter
Bunnstofftype	Selvpolerende	Selvpolerende	Hardt	Hardt bunnstoff med Teccel	Mykt
Fordeler	<ul style="list-style-type: none"> Kontrollert frigjøring av aktive ingredienser gjennom hele sesongen. Virker gradvis gjennom hele sesongen. Enkelt vedlikehold med minimal forbehandlingstid. 	<ul style="list-style-type: none"> Spesialprodukt for aluminiumsbåter. Inneholder ikke kobber 	<ul style="list-style-type: none"> Solid og holdbar gjennom hele sesongen. Mer motstandsdyktig mot polering og skraping. 	<ul style="list-style-type: none"> For regatta- og hurtiggående båter: øker hastigheten, reduserer drivstoffbruket, gir lavere filmtykkelse. Waterglide gir meget tynn og glett film med minimal friksjon. 	<ul style="list-style-type: none"> Økonomisk i bruk Fleksibelt bunnstoff til underlag med bevegelse f.eks treverk
Hempel's	 <p>Mille NCT White*</p> <p>Mille NCT</p>  <p>Mille Standard</p>  <p>Mille Standard Hvit</p>	 <p>Alusafe</p>  <p>Prop NCT</p>	 <p>Hard Racing TecCel</p>  <p>Hard Racing TecCel White*</p>	 <p>Hard Racing TecCel</p>  <p>Hard Racing TecCel White*</p>	 <p>Classic</p>

	LOA	6m 20ft	7.5m 25ft	8.5m 28ft	10m 33ft	11.5m 38ft	13m 43ft	14.5m 48ft	16m 53ft	18m 60ft	20m 66ft	23m 76ft
	Fin keel Kort kjøll	1.5l	1.5l	3l	4l	5l	6l	7l	8l	9.5l	11l	13l
	750ml	2	2	4	2	0	2	3	1	2	1	1
	2.5ltr	0	0	0	1	2	2	2	3	3	4	5
	Full keel Lang kjøll	2l	3l	4l	5l	6l	7.5l	9l	11l	13l	15.5l	19l
	750ml	3	4	2	0	2	0	2	2	1	1	2
	2.5l	0	0	1	2	2	3	3	4	5	6	7
	Motor cruiser	2l	3.5l	4.5l	6l	7l	9l	10l	12l	15l	18.5l	23l
	750ml	3	2	3	2	3	2	0	3	0	2	1
	2.5l	0	1	1	2	2	3	4	4	6	7	9

*Hempel's Mille NCT White og Hempel's Hard Racing TecCel White kan påføres på aluminium med en egnet primet overflate.

Bruk bunnstoffprodukter på en trygg måte. Les alltid etiketten og produktinformasjonen før bruk. Denne tabellen er kun veiledende. Tallene er for to strøk.

Bunnstoff guide

Gammelt bunnstoff	Nytt bunnstoff				
Hempel's	Mille NCT/White	Alu Safe	Mille Standard/Hvit	Hard Racing Teccel/White	Classic
Alu Safe	/	C	/	/	/
Mille NCT/White	C	C	C	C	C
Mille Standard/Hvit	C	C	C	C	C
Hard Racing Teccel	A/C	A/C	A/C	A/C	A/C
Water Glide	A/C	A/C	A/C	A/C	A/C
Basic	A/C	A/C	A/C	A/C	A/C
Ukjent bunnstoff	A/C	A/C/P	A/C/P	A/C/P	A/C/P
Bunnstoff i dårlig stand	R	R	R	R	R

/	Det er ikke anbefalt og bruke dette produktet på aluminiums båter.
C	Rens Vask grundig med en børste eller svamp med ferskvann. Fjern rurskjell og slim. La det tørke før du påfører bunnstoff.
A/C	Slip / Rens / Vask med ferskvann Slip grundig med slipepapir (våt) 100 – 240 korning. Fjern rurskjell og slim. Vask med ferskvann og la tørke før du påfører bunnstoff.
A/C/P	Slip / Rens / Vask med ferskvann / Gjelder Hempel's Underwater Primer Slip grundig med slipepapir (våt) 100 – 240 korning. Fjern rurskjell og slim. Vask med ferskvann og la tørke før du bruker Hempel's Underwater Primer, etterfulgt av bunnstoff. (For Hempel's Water Glide bruk Hempel's Light Primer)
R	Fjern gammelt bunnstoff Fjern gammel maling fullstendig ved hjelp av Hempel's Paint Stripper og / eller skrapes. Vask grundig med Hempel's Pre-Clean og skyll med ferskvann. La det tørke før du påfører primer / bunnstoff.